


Synergy 21 LED Panel round 12W RGB-WW with RF and WLAN *Milight/Miboxer*



kwh/1000h:	12,00
Lumens:	1024
Watt:	12,0
Nominal Service Life:	35000 Std.
Switching Cycles:	50000
Opt. Ambient Temperature.:	25 °C



Transform your rooms into an oasis of light with the **Round RGB+CCT LED panel**. This modern LED panel not only offers you impressive lighting efficiency, but also the flexibility to customise the light according to your individual needs.

The **12W LED panel** with a luminous flux of **1100 lumens** delivers an outstanding **light output of 88 LM/W** and allows you to adjust the colour temperature from **2700K to 6500K**. Whether you want warm, cosy light for relaxing evenings or cool, bright light for concentrated work - this panel fulfils your wishes.

Control the round panel easily with a **radio remote control** or a **WLAN controller** for iOS and Android – both available separately. With a **dimming function from 1% to 100%**, you have full control over the light intensity to create exactly the atmosphere you want.

The panel is designed for a voltage of **AC86-265V** and is supplied with a power supply unit. With a **beam angle of 120°**, it ensures even illumination and covers a large area. The robust housing made of **aluminium** and the **PC cover** ensure a long service life and easy maintenance. The panel has a compact size of **F180*40mm** and fits into a **recess of 145-150mm**, which makes installation simple and flexible.

Update your lighting with the **Round RGB+CCT LED panel**.

Round panel RGB+CCT

Controllable with wireless remote control and/or WLAN controller for iOS and Android, both available separately, see accessories

12Watt, 1100Lm warm and cool white,
dimnable 1% -100%

Power: 12W
Voltage: AC86-265V / 50-60Hz (power supply unit incl.)
Kelvin: 2700-6500K
Luminous Flux: 1100LM
Luminous Efficiency: 88LM/W
CRI: >80
Beam Angle: 120°
PF: >0.5
Material: Aluminium+PC Cover
Control Distance: 30m
Size: F180*40mm
Hole Size: 145-150mm

Energy efficiency class: F
kWh/1000h: 12

Attributes

Attribute	Value
Abstrahlwinkel:	120
CRI:	>80
Dimmbar:	Ja
Grad:	120°
Grösse:	180*40
LED - Gehäusefarbe:	weiß
LED - Gehäuseform:	rund
LED - Gehäusematerial:	Aluminium
Lichtfarbe:	RGB-WW
Lichtfarbe in Kelvin:	2700~6500
Lumen:	1100
Volt:	230
Weight:	1 Kg
Warranty:	24.00 Months


Additional Images



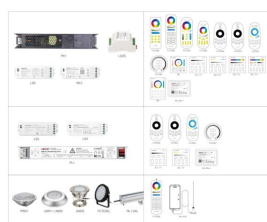

Adjustable RGB color saturation



Color Temperature



COMPATIBLE REMOTE SHEET



Accessories

Part No.	Name
147981	Synergy 21 LED remote RGB-WW (RGB-CCT) 8 zones *Milight/Miboxer*
147982	Synergy 21 LED remote RGB-WW (RGB-CCT) 4 zones *Milight/Miboxer*
148005	Synergy 21 LED remote smart panel RGB-WW (RGB-CCT) 4 zones *Milight/Miboxer*
148006	Synergy 21 LED remote smart panel RGB-WW (RGB-CCT) 8 zones *Milight/Miboxer*
181054	Synergy 21 LED remote WLAN controller *Milight/Miboxer*
148507	Synergy 21 LED remote WLAN controller smart light *Milight/Miboxer*

Part No.	Name
134899	Synergy 21 Netzteil - Einschaltstrombegrenzer OSRAM
147265	Netzkabel 230V Schutzkontakt CEE7(Stecker)->Open End mit Adernendhülsen, 1,8m,Black

Allgemeiner Sicherheitshinweis für LED-Produkte

Wichtige Sicherheitshinweise für alle Produkte:

1. Elektrische Gefahren:

- Alle Produkte dürfen nur von qualifiziertem Fachpersonal installiert und gewartet werden. Vor Installation oder Wartung immer den Strom abschalten, um elektrische Schläge zu vermeiden.
- Verwenden Sie die Produkte nur mit der angegebenen Spannung und Leistung. Überlastung oder falsche Installation kann zu Beschädigungen oder elektrischen Gefahren führen.

1. Überhitzung und Kühlung:

- Achten Sie auf ausreichende Belüftung, um eine Überhitzung zu verhindern. Vermeiden Sie den Betrieb in geschlossenen, schlecht belüfteten Bereichen. Überhitzung kann zu einer Verkürzung der Lebensdauer oder Brandgefahr führen.
- Insbesondere bei **LED-Streifen** und **Hallenstrahlern** sorgen Sie für eine ausreichende Kühlung und Montage gemäß der Spezifikation.

1. Feuchtigkeitsschutz:

- Achten Sie darauf, dass Produkte, die nicht für den Außenbereich geeignet sind (z. B. IP20 oder niedriger), nicht in feuchten oder nassen Umgebungen verwendet werden.
- Produkte mit höherem **IP-Schutz (IP65, IP67, etc.)** sind für den Außenbereich und feuchte Umgebungen geeignet, aber auch hier ist auf die richtige Installation zu achten.

1. Mechanische Gefahren:

- Beim Umgang mit Produkten wie **LED-Streifen** und **Aluprofilen** ist Vorsicht geboten. Vermeiden Sie mechanische Schäden durch unsachgemäße Handhabung oder Montage.
- Achten Sie auf scharfe Kanten bei Produkten wie **LED-Streifen** und **Retrofit-Lampen**, die beim Montieren oder Bearbeiten Verletzungsgefahr verursachen können.

1. Blendgefahr:

- Vermeiden Sie direkten Blick in das Licht, um Blendung zu verhindern. Stellen Sie sicher, dass **LED-Lampen**, **LED-Panels** und **Strahler** sicher installiert sind, sodass die Lichtquelle nicht direkt sichtbar ist.

1. Verwendung von Fassungen und Verbindungen:

- Verwenden Sie nur geeignete **Fassungen** (z. B. E27, E14, G9) und stellen Sie sicher, dass **LED-Retrofit-Lampen** nur in den dafür vorgesehenen Fassungen installiert werden.
- Bei **LED-Streifen** und **Hallenstrahlern** achten Sie darauf, dass die Verkabelung korrekt ausgeführt wird und keine Kurzschlüsse entstehen.

1. Wartung und Reparaturen:

- Reparaturen und Modifikationen sollten nur von qualifiziertem Fachpersonal durchgeführt werden. Verwenden Sie keine beschädigten oder defekten Produkte, und tauschen Sie defekte Komponenten ausschließlich mit kompatiblen Ersatzteilen aus.
- **LED-Produkte** dürfen nicht zerlegt oder ohne Fachkenntnis repariert werden.

1. Lagerung und Transport:

- Lagern Sie Produkte an einem trockenen, sicheren Ort und vermeiden Sie physische Schäden. Transportieren Sie empfindliche Produkte wie **LED-Panels** und **Strahler** vorsichtig, um Brüche oder Kratzer zu verhindern.

1. Sicherheitshinweise befolgen:

- Befolgen Sie stets alle mitgelieferten Anleitungen und Sicherheitshinweise, um eine sichere Nutzung und Installation zu gewährleisten.

Zusätzliche Hinweise je nach Produkttyp (für spezifische Produkte):

- **LED-Streifen:** Achten Sie darauf, dass diese korrekt verkürzt oder verlängert werden, ohne dass die Stromversorgung überlastet wird. Nutzen Sie nur die vorgesehenen Schnittmarken.
- **Hallenstrahler und Außenleuchten:** Stellen Sie sicher, dass die Montagehöhe und der Installationsort für die Beleuchtung optimal gewählt sind, um blendfreie und effiziente Beleuchtung zu gewährleisten.
- **Aluprofile:** Diese sollten so installiert werden, dass die Wärmeabführung der LED-Streifen nicht blockiert wird.
- **Retrofit-Lampen:** Verwenden Sie diese nur mit kompatiblen Fassungen und stellen Sie sicher, dass die Lampen ordnungsgemäß und sicher montiert sind.

Haftungsausschluss:

Die hier genannten Sicherheitshinweise gelten für die Installation und den Betrieb der Produkte. Für alle Fragen zur Montage, Wartung oder Sicherheit ist der Betreiber verantwortlich. Der Hersteller übernimmt keine Haftung für Schäden, die durch unsachgemäße Nutzung, Installation oder Wartung entstehen.